



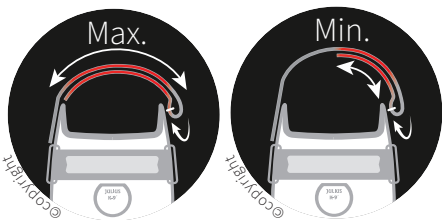
# PAŽNJA!

NIKADA NEMOJTE OSTAVITI ZAVEZANU ŽIVOTINJU BEZ NADZORA!

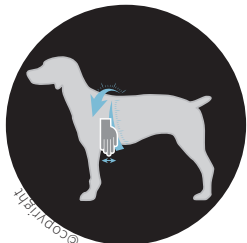
## PRAVILAN ODABIR VELIČINE I POSTAVLJANJE OPRSNICE

ZA OPRSNICE IDC® POWER I PSEĆE OPRSNICE K9®

PAŽNJA! OD 1. RUJNA 2016. SLIKOVNI PRIKAZ SLJEDEĆIH INFORMACIJA OBVEZAN JE NA SVIM WEB SUČELJIMA NA KOJIMA SE MOGU KUPITI PSEĆE OPRSNICE JULIUS-K9®. OPIS PROIZVODA UPOTPUNJEN JE VIDEO FILMOM ČIJI JE PRIKAZ TAKOĐER OBVEZAN U WEB SHOP TRGOVINAMA. SVIME OVIME SMANJUJEMO NA MINIMUM RIZIK OD ŠTETA PROUZROČENIH POGREŠNIM NARUDŽBAMA ILI NEPRAVILNOM UPORABOM PROIZVODA.



Julius-K9® je (1997) razvio prsni remen koji se može otvarati i podešavati pomoću čička. Prsni remen se u sebe zatvara sa strane prsnog koša, preko omčice. U intervalu između minimalnog i maksimalnog podešavanja oprsnica može održati višestruku težinu psa.




### PRAVILAN ODABIR VELIČINE

Za odabir odgovarajuće veličine pseće oprsnice potrebno je točno izmjeriti psa. Obujam prsnog koša iza prednjih nogu kod veličina 0,1,2,3,4 mjeri se otprilike dužine 4 prsta, a kod veličina Baby1 i Baby2 otprilike dva prsta.



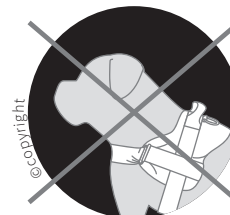
### POSTAVLJANJE OPRSNICE

Pri postavljanju oprsnice obratimo posebnu pozornost na pravilno postavljanje pojasa ispod prsnog remena i prsnog koša. Ako su pojasevi previše labavi, pas se može unatrag izvući iz oprsnice. Dok je previše usko postavljan pojas ispod prsnog koša „samo“ izazivao neudoban za psa, u slučaju previše usko postavljenog prsnog remena, kopčica dospjeva ispod pazuha psa, te bolno istrlja kožu.




Pojas ispod prsnog koša odgovarajuće je širine, ukoliko na leđima psa ispod oprsnice možemo gurnuti prst.

ODABIR OPRSNICE ODGOVARAJUĆE VELIČINE NEMINOVAN JE U INTERESU SIGURNE I UDOBNE UPORABE.



**Pažnja!** Nepravilan izbor mjere, neispravno postavljanje oprsnice i neispravna uporaba povodca može dovesti do toga da se pas izvuče iz oprsnice ili ogrlice. Ako je oprsnica previše mala, prsni remen će pritiskati vrat psa. Nepravilan izbor mjere može prouzročiti ozljedu. Prsni remen naime pritisnut će vrat, umjesto da se pritisak rasporedi na prsni koš.



Oprsnica je odgovarajuće veličine, ako kod ramena ostane dovoljno slobodnog prostora, te se i noge mogu slobodno kretati. Ukoliko je oprsnica previše velika, pas može prednjim nogama preskočiti prsni remen. Za štete prouzročene nepravilnim odabirom mjere, odnosno krivim postavljanjem oprsnice Julius-K9 ne snosi odgovornost.



### SIGURNOSNO UČVRŠĆIVANJE RUČKE

Ručka na IDC® Power oprsnici je podesiva na 4 moguća načina. Možemo pričvrstiti posebno samo srednju kariku, posebno ručku, srednju kariku i ručku ili niti jednu. Kod IDC® oprsnice mjere Mini i Mini-Mini, te kod oprsnice K9 drška se može učvrstiti/prikriti pomoću čička. Ovime se rizik od zapinjanja smanjuje na minimalu. Ovo je posebice važno za pse koji slobodno trče.



### ŠTO JE RJEŠENJE U SLUČAJU DA NAM SE PAS UNATRAG IZVUČE IZ OPRSNICE?

Ako nam pas krene unatrag i pokuša se izvući iz oprsnice ili pokuša izvući glavu iz ogrlice, pazimo da povodac ne držimo zategnuto.

### ČIŠĆENJE I ODRŽAVANJE

NE PRATI U PERILICI RUBLJA!  
RUČNO PRANJE MAX. 40 °C/105°F.  
ODVOJENO PRATI!

### REGISTRACIJSKI BROJ EUROPSKOG PATENTNOG UREDA:

U09 00241, U10 00002, 001632258-0001  
402010004256-0003, 402010005060-0006,  
402010005060-0007, 402010005060-0008  
402010005060-0012, 012040382  
402010005060-0012



PROIZVOD ČUVATI NA SUHOM MJESTU ZAŠTIĆENOM OD UV ZRAČENJA.