



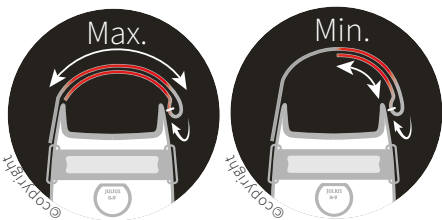
# ATTENTIE!

HET IS VERBODEN EEN AANGELIJNDE HOND ZONDER TOEZICHT TE LATEN!

## JUISTE MAATNAME EN INSTELLING VAN DE

### HONDENHARNASSEN IDC® EN K9®

ATTENTIE! MET INGANG VAN 1 SEPTEMBER 2016 IS HET VERPLICHT OM OP ELKE INTERNETPAGINA WAAR HONDENTUIGEN VAN JULIUS-K9 WORDEN VERKOCHT DE ONDERSTAANDE INFORMATIE EN DE BIJBEHORENDE ILLUSTRATIES TE TONEN. EEN VIDEOFILM COMPLETEERT DE PRODUCTINFORMATIE: OOK DEZE DIENST IN DE WEBWINKELS TE WORDEN GETOOND. OP DEZE WIJZE WILLEN WIJ HET RISICO OP VERGISSINGEN BIJ HET BESTELLEN EN OP SCHADE ALS GEVOLG VAN FOUTIEF GEBRUIK MINIMALISEREN.




De ontwikkeling (1997) van Julius-K9 is de verstelbare borstriem die met klittenband kan geopend worden. De borstriem moet door een ring heen uit de richting van de borstkas van de hond op zichzelf afgesloten worden. In de interval tussen minimum en maximum houdt de riem een veelvoud van het gewicht van de hond.

#### JUISTE MAATNAME

Bij het kiezen van een hondenharnas van de juiste maat is precieze maatname noodzakelijk. De borstomvang van de hond wordt gemeten ongeveer op een afstand van vier vingers achter de voorpoten in geval van maten 0, 1, 2, 3, en 4, en van twee vingers in geval van maten Baby1 en Baby2.

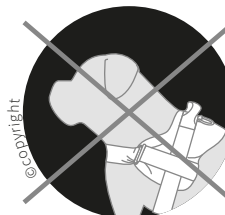
#### AANTREKKEN VAN HET HONDENHARNAS

Bij het aantrekken van het hondenharnas moeten we in hoge mate letten op de juiste instelling van de borstriem en de riem onder de buik. Als de riemen te los zijn, dan kan de hond zich achteruit trekken. De te strakke riem onder de borstkas is "alleen maar" uiterst ongemakkelijk voor de hond, maar als gevolg van de te strak ingestelde borstriem komt de gesp in de oksels van de hond en schuurt de huid pijnlijk kapot.




De wijdte van de riem onder de borstkas is juist als we onze vingers op de rug van de hond onder het harnas kunnen laten glijden.

#### HET IS NOODZAKELIJK DE JUISTE MAAT VAN HONDENHARNAS TE KIEZEN VOOR EEN VEILIG EN GEMAKKELIJK GEBRUIK.



**Let op!** Het gevolg van het kiezen van de verkeerde maat, de instelling van het hondenharnas en het lijngebruik kan zijn dat de hond uit het harnas of halsband kan ontsnappen. Als het hondenharnas te klein is, dan knelt de borstriem de hals van de hond. Als het hondenharnas te groot is, dan kan de hond met de voorpoten over de borstriem stappen.




Het tuig heeft de juiste maat als er bij het schoudergedeelte voldoende vrije ruimte overblijft en de hond zijn poten vrij kan bewegen. Als het hondentuig te groot is, kan de hond met zijn voorpoten over de borstband stappen. Julius-K9® aanvaardt geen aansprakelijkheid voor schade die voortvloeit uit een verkeerde maatkeuze of een verkeerde afstelling van het tuig.



#### VEILIGE BEVESTIGING VAN DE HANDVATEN

Het handvat van de IDC® Powerharnas heeft 4 verschillende bevestigingen: enkel de ring in het midden, enkel het handvat, de ring én het handvat of geen van beiden. In geval van hondenharnassen IDC® maat Mini, Mini-Mini en K9 kan het handvat met klittenband bevestigd/afgedekt worden. Daardoor kan het risico verminderen om te blijven hangen. Dit is bijzonder gevaarlijk bij vrij lopende honden.

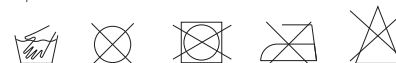


#### WAT IS DE OPLOSSING ALS ONZE HOND ZICH ACHTERUIT UIT HET HARNAS TREKT?

Als de hond naar achteren gaat te trekken en probeert te ontsnappen, of probeert zijn kop uit de halsband te trekken, mogen we de hondenlijn nooit continu strak houden.

#### REINIGING EN OPSLAG:

Kan niet in de wasmachine worden gewassen!  
Handwas op max. 40 °C/105°F  
Apart wassen!



DE PRODUCT DIENST OP EEN DROGE PLAATS EN BESCHERMD TEGEN UV-STRALING TE WORDEN BEWAARD.

#### REGISTRATIENUMMER EUROPEES OCTROOIBUREAU:

U09 00241, U10 00002, 001632258-0001  
402010004256-0003, 402010005060-0006,  
402010005060-0007, 402010005060-0008  
402010005060-0012, 012040382  
402010005060-0012