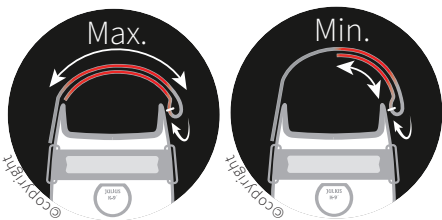




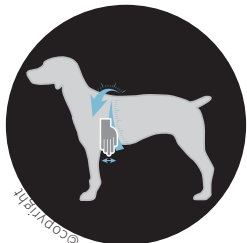
**! DÔLEŽITÉ UPOZORNENIE!**  
**NIKDY NENECHAJTE UVIAZANÉ ZVIERA BEZ DOZORU!**

**SPRÁVNE BRANIE MIERY A NASTAVENIE POSTROJA**  
 PRE POSTROJE IDC® POWER A POSTROJE K9®

UPOZORNENIE! OD 1. SEPTEMBRA 2016 JE UVEDENIE NASLEDUJÚCICH INFORMÁCIÍ S ILUSTRÁCIAMI POVINNÉ NA VŠETKÝCH ONLINE ROZHraniACH, S MOŽNOSŤOU ZAKÚPENIA POSTROJOV JULIUS-K9®. VYSVETLIVKY K PRODUKTU SÚ DOPLNENÉ VIDEOFILMOM, UVEDENIE KTORÉHO JE NA WEBSHOPOCH POVINNÉ. ÚČELOM TÝCHTO OPATRENÍ JE ZNÍŽIŤ NA MINIMUM RIZIKO ŠKÔD, SPÔSOBENÝCH CHYBNOU OBJENÁVKOU A NESPRÁVNÝM POUŽITÍM.



Inováciou Julius-K9® (1997) je hrudný popruh nastaviteľný suchým zipsom. Hrudný popruh sa upevňuje cez pútko zo strany hrudníka psa. Medzi minimálnym a maximálnym nastavením popruh udrží niekoľkonásobok hmotnosti psa.




**SPRÁVNE BRANIE MIERY**

Pre výber správnej veľkosti postroja pre psa je nepostrádateľné presné branie miery. Obvod hrudníka psa meriame vo vzdialenosti približne štyri prsty za prednými nohami pri veľkostiach 0, 1, 2, 3 a 4, respektíve vo vzdialenosti dva prsty pri veľkostiach Baby1 a Baby 2.



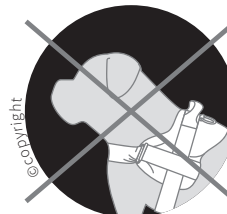
**ZALOŽENIE POSTROJA**

Pri zakladaní postroja pre psa venujme zvýšenú pozornosť správne nastaveniu hrudného popruhu a popruhu pod hrudníkom. Ak popruhy necháme príliš voľné, pes sa môže z postroja smerom dozadu aj vyvliecť. Zatiaľ čo pritesno nastavený popruh pod hrudníkom je psovi „iba“ mimoriadne nepohodlný, ak je pritesno nastavený hrudný popruh, spona sa dostane psovi do podpazušia a bolestivo mu šúcha kožu.




Popruh pod hrudníkom má správny obvod, ak na chrbáte psa dokážeme pod popruh vsunúť prsty.

**VÝBER POSTROJA VHODNEJ VEĽKOSTI JE NEVYHNUTNÝ PRE BEZPEČNÉ A POHODLNÉ POUŽITIE.**



**Upozornenie!** Nesprávne zvolená veľkosť, zle nastavený popruh a nesprávne používanie vodítka môže mať za následok, že pes sa z postroja alebo z obojku vyvlečie. Ak je postroj na psa primálny, bude hrudný popruh tlačiť psovi krk. Nesprávne zvolená veľkosť môže spôsobiť zranenie. Hrudný popruh vyvíja tlak na krk namiesto toho, aby ho rozdelil na hrudníku.



Postroj má správnu veľkosť vtedy, ak v časti pliec zostane dost voľného priestoru a pes môže aj nohami voľne pohybovať. Ak je postroj prívelký, pes môže prednými nohami prekročiť hrudný popruh. Za škody, spôsobené zlým výberom veľkosti, respektíve zle nastaveným postrojom Julius K9 neberie zodpovednosť.



**BEZPEČNÉ UPEVNENIE ÚCHYTKY**

Úchytka na postroji IDC® má 4 možnosti nastavenia. Môžeme upevniť zvlášť iba stredný krúžok, iba úchytka, stredný krúžok a úchytka, alebo ani jedno z nich. U postrojov IDC® veľkosti Mini, Mini-Mini, ako aj u postrojov K9 sa úchytka upevňuje/zakrýva suchým zipsom. Takto sa riziko zachytenia zníži na minimum. To je zvlášť dôležité v prípade voľne behajúcich psov.

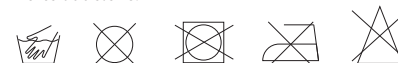


**AKO SA DÁ ZABRÁNIŤ TOMU, ABY SA PES SMEROM DOZADU Z POSTROJA VYVLEKOL?**

Ak pes začne cúvať a pokúsi sa z postroja vyvliecť, alebo si pokúsi vytiahnuť hlavu z obojka, dbajme, aby sme vodítko nedržali napnuté.

**ČISTENIE A SKLADOVANIE**

Neperte v práčke!  
 Ručné pranie pri teplote max. 40°C/105°F.  
 Perte oddelene!



**REGISTRAČNÉ ČÍSLO PATENTOVÉHO ÚRADU EU:**

U09 00241, U10 00002, 001632258-0001  
 402010004256-0003, 402010005060-0006,  
 402010005060-0007, 402010005060-0008  
 402010005060-0012, 012040382  
 402010005060-0012

PRODUKT SKLADUJTE NA SUCHOM MIESTE, CHRÁNENOM PRED UV ŽIARENÍM!