



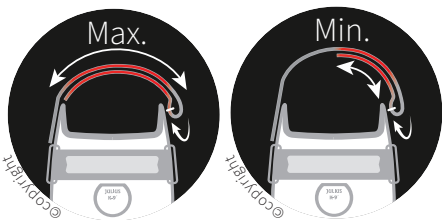
PAŽNJA!

NIKADA NE PUSTIMO ŽIVOTNJU NA UZICI BEZ NADZORA!

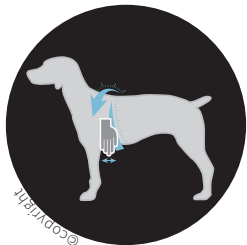
PRAVILNO ODREĐIVANJE MERE I PODEŠAVANJE POJASA

ZA IDC® POWER POJASEVE I K9® POJASEVE ZA PSE

PAŽNJA! OD 1. SEPTEMBRA 2016. JE INFORMACIJE DOLE OBAVEZNO PRIKAZATI NA SLIKAMA NA SVIM INTERNETSKIM POVRŠINAMA, NA KOJIMA JE MOGUĆE KUPOVANJE POJASEVA ZA PSE JULIUS-K9®. OPIS PROIZVODA PRATI VIDEO FILM, KOJEJE JE ISTO OBAVEZNO PRIKAZATI NA INTERNETSKOJ STRANI VEB ŠOPA. S TIM RIZIK ZBOG KRIVOG KUPOVANJA I KRIVE UPOTREBE POSTAJE MINIMALAN.



Inovacija Julius-K9® (1997) je pojas za pse, koji se može otvarati i podešavati sa čičak trakom. Pojas treba zatvoriti kroz natikač sa strani grudi. U intervalu između minimuma i maksimuma je pojas sposoban izdržati višestruku težinu psa.




PRAVILNO ODREĐIVANJE MERE

Za pravilan izbor pojasa za pse potrebno je tačno odrediti mere. Obim grudnog koša psa merimo od daljine otprilike četiri prsta na zadnjoj strani prednjih nogu kod mera 0, 1, 2, 3 i 4, odnosno dva prsta kod mera Baby1 i Baby2.



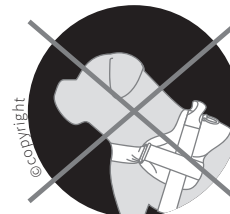
POSTAVLJANJE POJASA ZA PSE

Kod postavljanja pojasa za pse pazimo na to da pravilno podesimo traku ispod grudne trake i grudnog koša. Ako su trake previše labave, onda pas može da izađe iz njega od natrag. Ako je traka ispod grudnog koša podešena pretesno, onda je „samo“ izuzetno neudobno za psa, a spona grudnog traka u pazduhu pritiska psa i bolno mu pritiska kožu.




Traka pod grudnim košem je pravilno podešena, ako na leđima psa možete staviti prste pod pojas.

IZBOR PRAVILNE MERE POJASA JE VAŽAN ZA SIGURNO I UDOBNO KORIŠTENJE.



Pažnja! Nepravilan izbor mere in podešavanja pojasa i upotrebaa povodca može da uzrokuje to da pas pobegne iz pojasa ili okovratnika. Ako je pojas premali, onda grudna traka pritiska vrat od psa. Nepravilan izbor mere može da prouzrokuje ozlede. Pritisak grudne trake može biti na vratu, umesto da se raspodeli na grudnom košu.



Pojas je pravilne mere, ako na delu kod ramena ostane dovoljno prostora i noge od psa mogu se micati slobodno. Ako je pojas prevelik, onda pas sa prednjim nogama može da izađe iz pojasa. Šteta nastala usled nepravilnog izbora mere, odnosno nepravilnog podešavanja pojasa ne tereti Julius-K9.



SIGURNO PODEŠAVANJE DRŽAČA

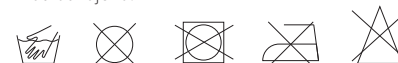
Deo za držanje na pojasu IDC® Power ima 4 mogućnosti za podešavanje. Možemo da ga podesimo samo sa srednjim prstenom, ili posebno samo držač, držač i srednji prsten, ili nijedno. Kod mera IDC® pojaseva Mini, Mini-Mini, i kod pojaseva K9, držač može da se podesi ili sakrije sa čičak trakom. Sa tim postane rizik od zakačenja minimalan To je posebno važno kod pasa koji se slobodno kreću.



ŠTA JE REŠENJE, AKO NAŠ PAS IZAĐE NAPOLJE IZ POJASA OD NATRAG? Ako pas pokuša da ide unatrga i da izađe iz pojasa, ili pokušava da izvuče glavu iz okovratnika, pazimo, da ne držimo povodac pretesno.

ČIŠĆENJE I DRŽANJE

Ne prati u veš mašini!
Ručno pranje najv. 40 °C/105°F.
Prati odvojeno!



EU PATENTNI REGISTRACIJSKI BROJ:

U09 00241, U10 00002, 001632258-0001
402010004256-0003, 402010005060-0006,
402010005060-0007, 402010005060-0008
402010005060-0012, 012040382
402010005060-0012

PROIZVOD TREBA DRŽATI U SUVOM PROSTORU I ZAŠTIĆENO OD UV ZRAKA.